

BLUEEVOLUTION



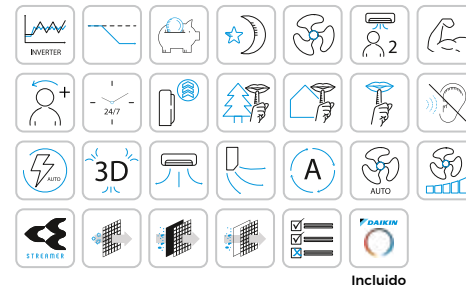
FTXM-A

nuevo!



RXM-A

nuevo!



Incluido

CONJUNTOS SPLIT DE PARED DAIKIN PERFERA			TXM20A	TXM25A	TXM35A	TXM42A	TXM50A	TXM60A* (ni)	TXM71A* (ni)	
Capacidad	Refrigeración	(Mín.-Nom.-Máx.)	W kcal/h	900-2.000-3.000 774-1.720-2.580	900-2.500-3.800 774-2.150-3.267	900-3.500-4.400 774-3.009-3.783	1.500-4.200-5.200 1.290-3.612-4.471	1.700-5.000-5.300 1.462-4.300-4.457	1.700-6.000-7.000 1.462-5.159-6.019	2.300-7.100-8.500 1.978-6.105-7.309
	Calefacción	(Mín.-Nom.-Máx.)	W kcal/h	800-2.500-4.500 688-2.150-3.870	800-2.800-5.000 688-2.408-4.300	800-4.000-5.500 688-3.440-4.729	1.500-5.400-6.200 1.290-4.644-5.331	1.700-5.800-6.500 1.462-4.988-5.589	1.700-7.000-8.000 1.462-6.019-6.879	2.300-8.200-10.200 1.978-7.051-8.770
Consumo	Refrigeración	(Nom.)	W	370 500	480 560	760 880	1.000 1.290	1.360 1.400	1.770 1.940	2.340 2.570
Conexiones	Líquido		mm	ø 6,4 (1/4")	ø 6,4 (1/4")	ø 6,4 (1/4")	ø 6,4 (1/4")	ø 6,4 (1/4")	ø 6,4 (1/4")	ø 6,4 (1/4")
	Gas		mm	ø 9,5 (3/8")	ø 9,5 (3/8")	ø 9,5 (3/8")	ø 9,5 (3/8")	ø 12,7 (1/2")	ø 12,7 (1/2")	ø 15,9 (5/8")
Alimentación eléctrica				1 / 220V	1 / 220V	1 / 220V	1 / 220V	1 / 220V	1 / 220V	1 / 220V
Nº hilos de interconexión				3 + T	3 + T	3 + T	3 + T	3 + T	3 + T	3 + T
SEER / SCOP <sub>calido</sub> / SCOP <sub>medio</sub>	Refrigeración / Calefacción			9,47 / 6,26 / 5,20	9,47 / 6,30 / 5,20	9,25 / 6,39 / 5,20	8,11 / 6,25 / 5,00	7,80 / 5,96 / 4,80	6,90 / 5,51 / 4,30	6,20 / 5,74 / 4,10
Etiqueta energética	Refrigeración / Calefacción			A+++ / A+++ / A+++	A+++ / A+++ / A+++	A+++ / A+++ / A+++	A++ / A+++ / A++	A++ / A+++ / A++	A++ / A+++ / A+	A++ / A+++ / A+
Carga de diseño (Pdesign)	Refrigeración		kW	2,00	2,50	3,5	4,2	5	6	7,1
	Calefacción (-10°C)		kW	2,30	2,4	2,5	4	4,5	4,8	6,2
Consumo energía anual estacional	Refrigeración		kWh	74	92	132	181	224	304	401
	Calefacción		kWh	619	647	673	1.120	1.312	1.562	2.116

UNIDADES INTERIORES DE PARED DAIKIN PERFERA			FTXM20A	FTXM25A	FTXM35A	FTXM42A	FTXM50A	FTXM60A* (ni)	FTXM71A* (ni)	
Caudal de aire	Refrigeración	(A/B/SB)	m³/min	11,9 / 6,3 / 4,9	11,9 / 6,3 / 4,9	13,2 / 7,1 / 4,6	13,3 / 7,2 / 5,0	12,7 / 7,8 / 5,9	15,6 / 11,2 / 8,6	15,8 / 11,4 / 9,3
Velocidades del ventilador			Nº	5 + A + S	5 + A + S	5 + A + S	5 + A + S	5 + A + S	5 + A + S	5 + A + S
	Alto		mm	298	298	298	298	298	298	298
Dimensiones	Ancho		mm	804	804	804	804	804	997	997
	Fondo		mm	252	252	252	252	252	292	292
Peso			Kg	11,5	11,5	11,5	11,5	14,5	14,5	14,5
Presión sonora	Refrigeración	(A/B/SB)	dB(A)	41 / 25 / 19	41 / 25 / 19	45 / 29 / 19	45 / 30 / 21	46 / 33 / 31	46 / 37 / 30	47 / 38 / 32
	Calefacción		dB(A)	39 / 26 / 20	39 / 27 / 20	39 / 28 / 20	45 / 29 / 21	46 / 34 / 31	45 / 36 / 33	46 / 37 / 34
Nivel de potencia acústica			dB(A)	54	54	58	60	60	60	60

UNIDADES EXTERIORES			RXM20A	RXM25A/A9* (ni)	RXM35A/A9* (ni)	RXM42A* (ni)	RXM50A9/A8* (ni)	RXM60A* (ni)	RXM71A* (ni)
Tipo de compresor			SWING	SWING	SWING	SWING	SWING	SWING	SWING
Refrigerante R-32	kg / TCO <sub>2</sub> eq / PCA		0,95 / 0,65 / 675	0,95 / 0,6 / 675	0,95 / 0,65 / 675	0,95 / 0,65 / 675	1,1 / 0,74 / 675	1,15 / 0,78 / 675	1,15 / 0,78 / 675
Dimensiones	Alto	mm	610	610	610	610	734	734	734
	Ancho	mm	923	923	923	923	954	954	954
	Fondo	mm	367	367	367	367	401	401	401
Peso			Kg	36	36	40	49	49	55
Presión sonora	Refrigeración	(Nom.)	dB(A)	46	46	47	48	48	47
	Calefacción		dB(A)	47	47	49	49	49	48
Nivel de potencia acústica			dB(A)	61	61	62	62	63	66

PRECIO	Interior + Exterior	FTXM20A + RXM20A	FTXM25A + RXM25A/A9	FTXM35A + RXM35A/A9	FTXM42A + RXM42A
DESGLOSE		674,00 € + 698,00 €	677,00 € + 739,00 €	694,00 € + 816,00 €	895,00 € + 1.090,00 €
TOTAL		<b>1.372,00 €</b>	<b>1.416,00 €</b>	<b>1.510,00 €</b>	<b>1.985,00 €</b>

PRECIO	Interior + Exterior	FTXM50A + RXM50A9/A8	FTXM60A + RXM60A	FTXM71A + RXM71A
DESGLOSE		1.365,00 € + 1.714,00 €	1.777,00 € + 1.819,00 €	2.192,00 € + 2.384,00 €
TOTAL		<b>3.079,00 €</b>	<b>3.596,00 €</b>	<b>4.576,00 €</b>

MODELO		TXM20A	TXM25A	TXM35A	TXM42A	TXM50A	TXM60A* (ni)	TXM71A* (ni)
Longitud mín-máx de tubería (L)	m	1,5 - 20	1,5 - 20	1,5 - 20	1,5 - 30	3 - 30	3 - 30	3 - 30
Diferencia de nivel máxima (H)	m	15	15	15	20	20	20	20
Precarga para	m	10	10	10	10	10	10	10
Carga refrigerante adicional	Kg/m	0,02 (para longitud de tubería superior a 10 m)						0,035

Nota: las unidades RXM25-35A y RXM50A9 se suministrarán hasta fin de existencias. Después se suministrarán las unidades RXM25-35A9 y RXM50A8, respectivamente.

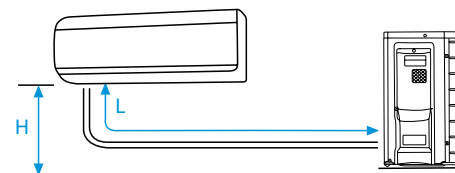



**NOTA**  
Las capacidades se basan en las condiciones siguientes:

1. Refrigeración: temperatura interior 27°CBS, 19°CBS; temperatura exterior 35°CBS
2. Calefacción: temperatura interior 20°CBS; temperatura exterior 7°CBS, 6°CBS
3. Longitud de tubería refrigerante: 7,5 m, alimentación: 220V/50

La medición del nivel sonoro se realiza en una cámara anecoica a una distancia de 1 m de la unidad.

Indicación del rendimiento estacional **SEER / SCOP según EN14825**. (Clima medio)



\* Información preliminar

Nota: para más información sobre opcionales de control ver página 165.