

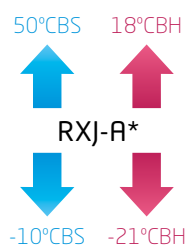
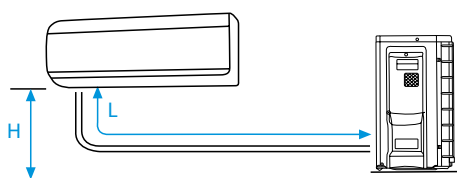
Inverter / Doméstico

CONJUNTOS SPLIT DE PARED DAIKIN EMURA 3				TXJ20AW/S/B*	TXJ25AW/S/B*	TXJ35AW/S/B*	TXJ42AW/S/B*	TXJ50AW/S/B*
Capacidad	Refrigeración	(Mín.-Nom.-Máx.)	W kcal/h	1.300-2.000-2.600 1.118-1.720-2.236	1.300-2.500-3.200 1.118-2.150-2.752	1.400-3.400-4.000 1.204-2.923-3.439	1.700-4.200-5.000 1.462-3.611-4.299	1.700-5.000-5.300 1.462-4.299-4.557
	Calefacción	(Mín.-Nom.-Máx.)	W kcal/h	1.300-2.500-3.500 1.118-2.150-3.009	1.300-2.800-4.700 1.118-2.408-4.041	1.400-4.000-5.200 1.204-3.439-4.471	1.700-5.400-6.000 1.500-4.643-5.159	1.700-5.800-6.500 1.500-4.987-5.589
Consumo	Refrigeración	Nom.	W	430 500	560 560	561 990	1.050 1.310	1.360 1.450
Conexiones	Líquido		mm	ø 6,4 (1/4")	ø 6,4 (1/4")	ø 6,4 (1/4")	ø 6,4 (1/4")	ø 6,4 (1/4")
	Gas		mm	ø 9,5 (3/8")	ø 9,5 (3/8")	ø 9,5 (3/8")	ø 12,7 (1/2")	ø 12,7 (1/2")
Alimentación eléctrica				1 / 220V	1 / 220V	1 / 220V	1 / 220V	1 / 220V
Nº hilos de interconexión				3 + T	3 + T	3 + T	3 + T	3 + T
SEER / SCOP <sub>caldo</sub> / SCOP <sub>medio</sub>		Refrigeración / Calefacción		8,75 / 6,26 / 5,15	8,74 / 6,27 / 5,15	8,73 / 6,20 / 5,15	7,50 / 5,78 / 4,60	7,33 / 5,77 / 4,60
Etiqueta energética		Refrigeración / Calefacción		A+++ / A+++ / A+++	A+++ / A+++ / A+++	A+++ / A+++ / A+++	A++ / A+++ / A++	A++ / A+++ / A++
Carga de diseño (Pdesign)	Refrigeración		kW	2	2,5	3,4	4,2	5
	Calefacción (-10°C)		kW	2,4	2,45	2,5	3,8	4
Consumo energía anual estacional	Refrigeración		kWh	80	100	136	196	239
	Calefacción		kWh	652	666	680	1.156	1.218

UNIDADES INTERIORES DE PARED DAIKIN EMURA 3				FTXJ20AW/S/B*	FTXJ25AW/S/B*	FTXJ35AW/S/B*	FTXJ42AW/S/B*	FTXJ50AW/S/B*
Caudal de aire	Refrigeración	(A/N/B/SB)	m³/min	11,0 / 8,4 / 6 / 4,6	11,4 / 8,6 / 6 / 4,6	11,8 / 8,6 / 6 / 4,6	13 / 9,5 / 7,2 / 4,6	13,5 / 10,4 / 7,6 / 5,2
Velocidades del ventilador			Nº	5 + A + S	5 + A + S	5 + A + S	5 + A + S	5 + A + S
Dimensiones	Alto		mm	305	305	305	305	305
	Ancho		mm	900	900	900	900	900
	Fondo		mm	212	212	212	212	212
Peso			Kg	12	12	12	12	12
Presión sonora	Refrigeración	(A/N/B/SB)	dBA	39 / 32 / 25 / 19	40 / 33 / 25 / 19	41 / 33 / 25 / 19	45 / 37 / 29 / 21	46 / 39 / 31 / 24
	Calefacción		dBA	39 / 32 / 25 / 19	40 / 33 / 25 / 19	41 / 33 / 25 / 19	45 / 37 / 29 / 21	46 / 42 / 33 / 24
Nivel de potencia acústica			dBA	57	57	60	60	60

UNIDADES EXTERIORES				RXJ20A*	RXJ25A*	RXJ35A*	RXJ42A*	RXJ50A*
Tipo de compresor				SWING	SWING	SWING	SWING	SWING
Refrigerante R-32		kg / TCO <sub>2</sub> eq / PCA		0,76 / 0,52 / 675	0,76 / 0,52 / 675	0,76 / 0,52 / 675	1,10 / 0,75 / 675	1,10 / 0,75 / 675
Dimensiones	Alto	mm	552	552	552	734	734	
	Ancho	mm	840	840	840	954	954	
	Fondo	mm	350	350	350	408	408	
Peso			Kg	33	33	33	53	53
Presión sonora	Refrigeración	Alto	dBA	46	46	49	48	48
	Calefacción		dBA	47	47	49	48	49
Nivel de potencia acústica			dBA	59	59	61	62	62
Conexión de tuberías	Líquido	mm	ø 6,4 (1/4")	ø 6,4 (1/4")	ø 6,4 (1/4")	ø 6,4 (1/4")	ø 6,4 (1/4")	
	Gas	mm	ø 9,5 (3/8")	ø 9,5 (3/8")	ø 9,5 (3/8")	ø 12,7 (1/2")	ø 12,7 (1/2")	

MODELO		TXJ20AW/S/B*	TXJ25AW/S/B*	TXJ35AW/S/B*	TXJ42AW/S/B*	TXJ50AW/S/B*
Longitud máxima de tubería (L)	m	20	20	20	30	30
Diferencia de nivel máxima (H)	m	15	15	15	20	20




**NOTA**  
Las capacidades se basan en las condiciones siguientes:

1. Refrigeración: temperatura interior 27°CBS, 19°CBH; temperatura exterior 35°CBS
2. Calefacción: temperatura interior 20°CBS; temperatura exterior 7°CBS, 6°CBH
3. Longitud de tubería refrigerante: 7,5 m, alimentación: 220/1/50

La medición del nivel sonoro se realiza en una cámara anecoica a una distancia de 1 m de la unidad.

Indicación del rendimiento estacional SEER / SCOP según EN14825. (Clima medio)



reddot winner 2022





nuevo!



【 FTXJ-AW 】

nuevo!



【 FTXJ-AS 】

nuevo!



【 FTXJ-AB 】

nuevo!



【 RXJ20-35A 】

nuevo!



【 RXJ42-50A 】

## Ahorro de energía

### ○ Eficiencia energética **A+++**

La tercera generación de Daikin Emura destaca por su diseño de líneas suaves, sus funciones inteligentes y una experiencia de usuario excepcional. Daikin Emura 3 está diseñada para crear un clima interior perfecto y el mejor confort en el hogar. Aire acondicionado en verano, calefacción en invierno y purificación de aire interior durante todo el año. Ofrece la máxima eficiencia energética **A+++** e incluye control vía App Onecta.

### ○ Modo Econo

Permite un funcionamiento eficiente limitando el valor máximo de consumo energético.

## Confort

### ○ Efecto Coanda

Esta característica optimiza el caudal de aire en refrigeración y calefacción. Utilizando lamas de dirección especialmente diseñadas, el aire se distribuye de manera más uniforme por toda la estancia, manteniendo una temperatura estable.

### ○ Daikin eye

En las unidades Daikin Emura 3 una luz indica el modo de funcionamiento



### ○ Sensor térmico

La unidad Daikin Emura 3 utiliza un **sensor térmico para dividir el espacio en 64 zonas detectando la temperatura de cada una de ellas**. Después de calcular la temperatura ambiente actual, el sensor térmico distribuye el aire uniformemente por toda la habitación antes de cambiar a un patrón de flujo de aire que dirija el aire cálido o frío a las zonas que lo necesitan.

### ○ Amplio rango de funcionamiento

En modo refrigeración hasta 50°C y hasta -20°C en calefacción.

## Calidad del aire

### ○ Flujo de aire tridimensional

Combina la oscilación automática vertical y horizontal para crear una distribución uniforme del aire.



**Flash Streamer:** inactiva el 99,9% del Coronavirus (SARS-COV-2)



**Filtro de apatito de titanio:** descompone olores



**Filtro de plata:** purifica el aire y elimina alérgenos



**Filtro de aire:** elimina partículas de polvo



## Control

### ○ Control Vía App (incluido de serie)



Permite ajustar e incluso programar la temperatura desde cualquier lugar vía Wifi, mediante sistemas iOS o Android a través de la **App Onecta**, por lo que es posible gestionar la unidad incluso desde fuera de casa. Esto garantiza una óptima temperatura en cada momento y un considerable ahorro de energía. Compatible con Alexa y Google Assistant para el control por voz de los equipos.



### ○ Controla tu clima desde cualquier lugar en cualquier momento

El control remoto Daikin Emura tiene un **diseño minimalista** con líneas curvas, pantalla de píxeles y **es muy fácil de usar a través de un sencillo menú**.



CONJUNTOS	UNIDAD INTERIOR	UNIDAD EXTERIOR	TOTAL
TXJ20AW	FTXJ20AW 1.036,00 €	RXJ20A 1.020,00 €	2.056,00 €
TXJ20AS	FTXJ20AS 1.246,00 €	RXJ20A 1.020,00 €	2.266,00 €
TXJ20AB	FTXJ20AB 1.090,00 €	RXJ20A 1.020,00 €	2.110,00 €
TXJ25AW	FTXJ25AW 1.074,00 €	RXJ25A 1.024,00 €	2.098,00 €
TXJ25AS	FTXJ25AS 1.323,00 €	RXJ25A 1.024,00 €	2.347,00 €
TXJ25AB	FTXJ25AB 1.129,00 €	RXJ25A 1.024,00 €	2.153,00 €
TXJ35AW	FTXJ35AW 1.217,00 €	RXJ35A 1.171,00 €	2.388,00 €
TXJ35AS	FTXJ35AS 1.448,00 €	RXJ35A 1.171,00 €	2.619,00 €
TXJ35AB	FTXJ35AB 1.284,00 €	RXJ35A 1.171,00 €	2.455,00 €
TXJ42AW	FTXJ42AW 1.509,00 €	RXJ42A 1.468,00 €	2.977,00 €
TXJ42AS	FTXJ42AS 1.810,00 €	RXJ42A 1.468,00 €	3.278,00 €
TXJ42AB	FTXJ42AB 1.584,00 €	RXJ42A 1.468,00 €	3.052,00 €
TXJ50AW	FTXJ50AW 1.811,00 €	RXJ50A 1.867,00 €	3.678,00 €
TXJ50AS	FTXJ50AS 2.182,00 €	RXJ50A 1.867,00 €	4.049,00 €
TXJ50AB	FTXJ50AB 1.902,00 €	RXJ50A 1.867,00 €	3.769,00 €